

シート重ね部やピン打設部などの雑草対策


特 長	シート切り込み部分からの雑草防止	シート切り込み部分に貼り付け、隙間からの雑草発生を防止します。
	シート捲れ防止	風によるシートのおおりにおいて、ピンの抜けを防止します。 シートの重ね部に貼り付け、光侵入による雑草発生や風の入り込みによるシート捲れを防止します。
	ピン穴からの雑草防止	ピン打設位置へ粘着テープを貼り付け、ピン穴からの雑草発生を防止します。

防草シート専用



施工手順・
参考資料はこちら

粘着テープ



ブラウン

グリーン



シート重ね部分へ



シート切り込み部分へ



スリット品



シート固定ピン打設部分へ


規格 幅10cm × 長さ50m カラー（グリーン・ブラウン）
□10cm 500枚入/パック スリット品は、グリーンのみ対応となります。

チガヤシート®専用 表層にチガヤシート®と同素材を使用することにより、使用後はチガヤシート®と同化します。



施工手順・
参考資料はこちら

チガヤテープ



粘着テープ

チガヤテープ



チガヤテープ使用
(赤枠内)



スリット品

規格 幅10cm × 長さ25m カラー（グリーン）
□10cm 250枚入/パック



GUシート専用

GUシート同様約20年の耐久性を実現、使用後はGUシートと同化します。



施工手順・
参考資料はこちら

GUテープ



スリット品

規格 幅10cm × 長さ25m カラー（グリーン）
□10cm 250枚入/パック

施工概要

- ① シート上の砂埃などを取り除いてください。砂埃が付着している場合、接着不良になります。
※雨天時などシートが濡れている場合も接着不良になります。乾いてからご使用ください。
- ② 粘着テープをカットし、貼り付けた後しっかり圧着してください。
※不陸面へ使用される場合は、粘着テープが浮き上がらないようシートに沿って貼り付けてください。